


VOORMIJN
DIER 



Puppy's

Geef je puppy de beste start in het leven

Welkom dierenvriend,

Wat is het heerlijk om een puppy in je huis te verwelkomen. Waarschijnlijk heb je hem direct in je hart gesloten. Vanaf nu zul je elke dag weer de onvoorwaardelijke liefde van je nieuwe vriendje ervaren. Maar natuurlijk wil je je pup ook de beste start geven in het leven. Jouw liefdevolle verzorging speelt daarbij een belangrijke rol. Welke voeding is het best voor hem? Wat kun je doen om hem gezond te houden? En hoe kun je hem echt een vertrouwd thuis geven? Deze startersgide voor puppy's helpt je op weg.

Wie zijn wij?

VoorMijnDier is de webshop van meer dan 250 dierenartsenpraktijken in Nederland. Op deze webshop kun je alles vinden voor de gezondheid van jouw dier: veilige, verantwoorde producten én advies van dierenartsen en -assistenten.

Wat weet je na het lezen van dit e-book?

- alles over het gedrag van je pup
- alles over de verzorging van je pup
- alles over de voeding van je pup

Wij hopen dat de tips in dit e-book je zullen helpen een leven lang te genieten van je nieuwe vriendje!

Inhoudsopgave

GEDRAG	
leer je pup beter kennen	3
VERZORGING	
hou je pup in topvorm	4
VOEDING	
geef je pup wat hij nodig heeft	5
Voeding van Hill's	7

GEDRAG: leer je pup beter kennen

Je pup is niet zomaar een dier. Nee, je pup wordt binnen no time een volwaardig lid van de familie. Vandaar dat je best wat voorbereidingen mag treffen voordat je pup in zijn nieuwe huis aankomt. Wat kun je doen om hem een vertrouwd 'thuis' te geven?

Maak je huis puppyproof



Niets is zo onvoorspelbaar als een puppy. Bekijk je huis dus door zijn ogen en zorg ervoor dat je pup geen schade kan aanrichten aan je huis of aan zichzelf.

Let op dingen waar hij op kan kauwen, zoals elektriciteitsdraden, stekkerdozen onder stoelen, kasten enzovoorts. Wees alert op scherpe voorwerpen waar hij zich aan kan verwonden. En misschien is het wel nodig om bepaalde kasten en deuren af te sluiten met een slot, zodat hij niet op gevaarlijke plaatsen gaat rondneuzen. Geef hem een veilig thuis.

Ontdek de puppy-psychologie

Je pup kan je niet vertellen wat er aan de hand is. Maar als je hem leert kennen, kun je veel opmaken uit zijn lichaamstaal. Is je pup blij? Of juist bang? Je pup communiceert met je, door zijn gezichtsuitdrukking, zijn houding, zijn staart, geluiden en nog op andere manieren. Wat wil hij tegen je zeggen? Raak vertrouwd met de 'taal' van je pup, zodat je hem zo goed mogelijk begrijpt.

1. Groot

Als pup zich groot maakt, voelt hij zich moedig of kan hij agressie voelen. Hij doet zijn borst vooruit, zijn nekhaars staan vaak overeind en zijn staart en oren steken in de lucht. Een echte power pose!

2. Klein

Een hond die zich klein maakt, laat zien dat hij zich overgeeft of onderdanig opstelt. Misschien dat hij op zijn zij rolt of zelfs helemaal op zijn rug.

3. Staart

De staart vertelt vaak een verhaal. Kwispelen is vaak een teken van vriendschap en blijdschap, maar overdreven kwispelen kan juist onderdanigheid aangeven. Een staart tussen de benen kan angst betekenen en langzaam kwispelen woede.

4. Ik wil spelen!

Als een pup wil spelen, zal hij zijn poot optillen of vooroverbuigen om de aandacht te trekken, misschien ook met geblaf. Soms leggen ze zelfs een speeltje voor je neer, zodat de hint helemaal duidelijk is.

5. Lachen?

Soms laten honden hun tanden zien. Is dat een lach? Dat kan. Sommige labradors hebben een soort grijns die vriendelijkheid uitdrukt. Maar een hond die zijn lippen optrekt om zijn tanden te ontbloten, geeft uiting aan woede.

Ontdek wat jouw pup je wil vertellen. Je zult er snel genoeg achter komen wat hij bedoelt!

VERZORGING: hou je pup in topvorm

De verzorging van je pup speelt een belangrijke rol bij zijn gezondheid. Terwijl je hem verzorgt, breng je veel tijd met hem door en wordt je band met hem nog hechter! Bovendien merk je eerder wanneer er iets aan de hand is. Waar moet je op letten?



1. Een gezond gebit

Gebitproblemen komen veel voor bij volwassen honden. Dat is erg vervelend voor je hond. Je kunt dit makkelijk voorkomen door je pup eraan te laten wennen dat je de tanden poetst. Op die manier hou je zijn tanden sterk en schoon. En hij ruikt frisser uit zijn mond.

2. Schone oren

Laat je pup ook wennen aan oorverzorging. Dit doe je door wekelijks de oren schoon te maken met oorwatten. Gebruik voor elk oor een nieuw watje. Als het goed is, zit er geen overtollig oorsmeer of afscheiding in zijn oren. De oren mogen ook niet onaangenaam ruiken.



3. Een glanzende vacht en gezonde huid

Een gezonde pup heeft een glanzende vacht en gezonde huid. Je kunt je pup al jong laten wennen aan kammen en borstelen. Dat vindt hij heerlijk! Zie je dat zijn vacht dof wordt of merk je dat je pup zich vaak zit te krabben? Trek dan aan de bel.

4. Inentingen en ontworming

Als het goed is heeft je pup al de nodige inentingen gehad. Maar zorg er altijd voor dat hij de inentingen krijgt die nog op het schema staan. Zorg er ook voor dat je hond regelmatig ontwormd wordt.

5. Voorkomen beter dan genezen

Trek meteen aan de bel als je merkt dat je pup op een bepaald vlak niet helemaal gezond is. Hoe eerder je contact opneemt met je dierenarts, hoe makkelijker er wat aan te doen is. Voorkomen is altijd beter dan genezen.

VOEDING: geef je pup wat hij nodig heeft

Goede voeding voor je pup

Goede voeding is altijd belangrijk voor je hond. Maar voor puppy's komt het nog preciezer. Ze hebben precies de juiste verhouding voedingsstoffen nodig om gezond te blijven en optimaal te groeien. Ze hebben goed verteerbare ingrediënten met hoogwaardige eiwitten nodig, een gebalanceerde hoeveelheid mineralen, essentiële vetzuren en effectieve antioxidanten. Kies daarom voor speciaal puppyvoer.

Droog- of natvoer?

Een voer moet vooral alles bevatten wat je pup nodig heeft. Het maakt niet uit of je kiest voor droog- of natvoer. Je kunt afgaan op je eigen voorkeur of op de voorkeur van je pup. Zorg er wel altijd voor dat het om een complete voeding gaat. Zo weet je zeker dat je pup alle voedingsstoffen binnenkrijgt die hij nodig heeft.

Verantwoorde snacks

Wees voorzichtig met 'normale' snacks. Het is verleidelijk je pup iets lekkers van tafel toe te stoppen, maar het is niet goed voor hem. Verwen je pup met een verantwoorde snack, die speciaal ontwikkeld zijn voor de voedingsbehoefte van je pup.

Wat is de rasgrootte van mijn pup?

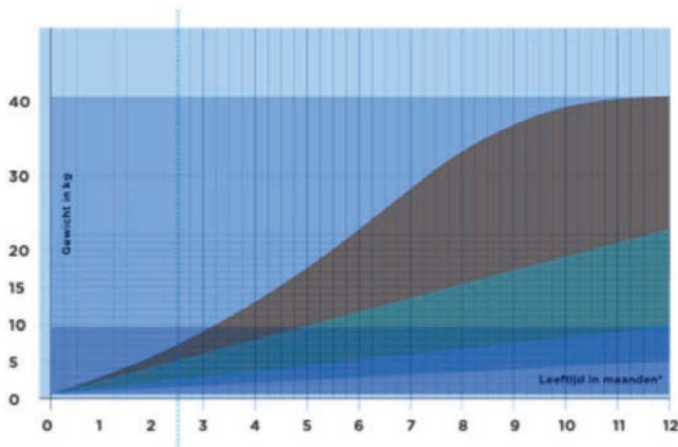
Honden worden ingedeeld in kleine rassen, middelgrote rassen en grote rassen. Je kunt puppyvoer kopen dat helemaal is afgestemd op de voedingsbehoeften van je pup. Als je een puppyvoer kiest dat past bij de rasgrootte van jouw pup, dan weet je zeker dat hij precies krijgt wat hij nodig heeft.

Wist je dit? DHA

Kittens hebben DHA nodig, een omega-3 vetzuur dat ook in moedermelk voorkomt. DHA is onmisbaar voor een goede hersenontwikkeling en een sterk immuunsysteem.

Check de groeicurve van je pup

Het is goed de groei van je pup bij te houden. Je dan kun je namelijk zien of de groei past bij de grootte van het ras. Mocht het afwijken, dan kun je op tijd ingrijpen. Gebruik dit schema om de groei van je pup te volgen.




Hoeveelheid voeding

Je kunt bij het voeren van je pup afgaan op de gebruiksaanwijzing op de verpakking van het voer dat je gekozen hebt. Als je de groei van je pup monitort door hem regelmatig te wegen, zie je meteen wanneer hij te snel of te langzaam groeit. Je kunt de hoeveelheid vervolgens aanpassen.

Hoe stap je over op nieuwe voeding?

Hoe pak je het aan als je over wilt stappen op nieuwe voeding? Het is heel eenvoudig: Meng, verspreid over een periode van ten minste 7 dagen, steeds een grotere hoeveelheid van de nieuwe voeding door de huidige voeding van je pup, tot alleen de nieuwe voeding overblijft (zie afbeelding). Raadpleeg natuurlijk altijd de aanbevolen voedingshoeveelheden op de verpakking.



Contact met je dierenarts

Je dierenarts weet natuurlijk het best wat goed is voor jouw kitten. Doe dus navraag naar de beste aanpak. De dierenarts kan je ook adviseren over de manier waarop je voeding geeft aan je kitten. Je kunt namelijk kiezen hoe je je kitten voedsel geeft:

- Voedsel altijd beschikbaar stellen
- Voedsel een beperkte tijd aanbieden
- Voedsel in afgemeten hoeveelheden op specifieke eetmomenten

Wanneer moet je overstappen op voer voor volwassen honden?

In principe krijgt een pup puppyvoer tot hij 1 jaar is. Vanaf dan moet hij voer voor volwassen honden krijgen.

Puppyvoer van Hills

Veel baasjes geven hun pup voer van Hill's Science Plan. Hill's is een producent van diervoeding die niets aan het toeval overlaat. Voor elke levensfase en voor elk type hond heeft Hill's een voeding die alles biedt wat een hond nodig heeft.



Het puppyvoer van Hill's:

- ✓ **Klinisch bewezen antioxidanten** zoals vitamines C & E voor een sterk immuunsysteem
- ✓ **De juiste balans** van vitaminen en mineralen voor een gezonde ontwikkeling van botten en gewrichten
- ✓ **Omega-3 vetzuren**, hoge gehalten aan DHA, een essentieel vetzuur ter ondersteuning van een gezonde hersen- en leercapaciteit
- ✓ **Hoogwaardig eiwit** in optimale gehalten, om uw puppy op het ideale lichaamsgewicht te houden
- ✓ **50 voedingsstoffen**, perfect gebalanceerd voor een optimale gezondheid van uw puppy
- ✓ **Hoge kwaliteit en goed verteerbaar** zodat meer voedingsstoffen uit de voeding worden opgenomen
- ✓ **Zonder kunstmatige conserveermiddelen, smaak- of kleurstoffen**, dus niets wat puppy's niet nodig hebben

VOORMIJN **DIER**

Direct aan de slag!

Op voormijndier.nl kun je alles vinden voor jouw puppy.

- voeding
- speeltjes
- snacks
- supplementen

VoorMijnDier is dé dierenwebshop van Nederland en België. Naast de beste producten geven wij deskundig advies op maat dankzij de steun van talloze dierenartsen in het land. Wij helpen jou een leven lang te genieten van je huisdier

www.voormijndier.nl.