


VOORMIJN
DIER 



Kittens

Geef je kitten de beste start in het leven

Welkom dierenvriend,

Wat is het heerlijk om een kitten in je huis te verwelkomen. Waarschijnlijk heb je je pluizenbolletje direct in je hart gesloten. Vanaf nu zul je elke dag weer de liefde van je nieuwe vriendje ervaren. Maar natuurlijk wil je je kitten ook de beste start geven in het leven. Jouw liefdevolle verzorging speelt daarbij een belangrijke rol. Welke voeding is het best voor hem? Wat kun je doen om hem gezond te houden? En hoe kun je hem echt een vertrouwd thuis geven? Deze startersgide voor kittens helpt je op weg.

Wie zijn wij?

VoorMijnDier is de webshop van meer dan 250 dierenartsenpraktijken in Nederland. Op deze webshop kun je alles vinden voor de gezondheid van jouw dier: veilige, verantwoorde producten én advies van dierenartsen en -assistenten.

Wat weet je na het lezen van dit e-book?

- alles over het gedrag van je kitten
- alles over de verzorging van je kitten
- alles over de voeding van je kitten

Wij hopen dat de tips in dit e-book je zullen helpen een leven lang te genieten van je nieuwe vriendje!

Inhoudsopgave

GEDRAG	
leer je katten beter kennen	3
VERZORGING	
hou je katten in topvorm	4
VOEDING	
geef je katten wat hij nodig heeft	5
Voeding van Hill's	7

GEDRAG: leer je kitten beter kennen

Je kitten is niet zomaar een dier. Nee, je kitten wordt binnen no time een volwaardig lid van de familie. Vandaar dat je best wat voorbereidingen mag treffen voordat je kitten in zijn nieuwe huis aankomt. Wat kun je doen om hem een vertrouwd 'thuis' te geven?

Maak je huis kittenproof



Niets is zo onvoorspelbaar als een kitten. Bekijk je huis dus door zijn ogen en zorg ervoor dat je kitten geen schade kan aanrichten aan je huis of aan zichzelf. Katten houden van krabben, en je mooie bank zou daar makkelijk het slachtoffer van kunnen worden.

Let op dingen waar hij op kan kauwen, zoals elektriciteitsdraden, stekkerdozen onder stoelen, kasten enzovoorts. Wees alert op scherpe voorwerpen waar hij zich aan kan verwonden. En misschien is het wel nodig om bepaalde kasten en deuren af te sluiten met een slot, zodat hij niet op gevaarlijke plaatsen gaat rondneuzen. Geef hem een veilig thuis.

Ontdek de kitten-psychologie

Je kitten kan je niet vertellen wat er aan de hand is. Maar als je hem leert kennen, kun je veel opmaken uit zijn lichaamstaal. Is je kitten blij? Of juist bang? Je kitten communiceert met je, door zijn ogen, zijn houding, zijn staart, geluiden en nog op andere manieren. Wat wil hij tegen je zeggen?

Raak vertrouwd met de 'taal' van je kitten, zodat je hem zo goed mogelijk begrijpt.

1. Ogen

Je kunt aan de ogen van je kitten zien of hij relaxed, gespannen of bang is. Zijn de ogen wijd open? Dan is je kitten alert. Zijn de ogen bijna gesloten? Dan is je kitten heerlijk ontspannen. Let op als de pupillen ineens groter worden. Het zou maar zo kunnen dat hij klaar is voor een aanval.

2. Oren

De oren van je kitten zijn als antennes. Hiermee worden geluiden opgevangen die wij mensen niet kunnen horen. Heeft je kitten de oren in de nek? Dan is hij gespannen, bang of geïrriteerd, klaar voor actie. Staan de oren omhoog en naar buiten? Dan is je kitten waarschijnlijk tevreden.

3. Staart

De staart van je kat kan allerlei vormen aannemen. Een rechtopstaande staart is een teken van een vriendelijke kat. Heeft je kat een dikke staart? Dan weet je bijna zeker dat hij boos of gestrest is.



4. Aandacht

Als je kitten aandacht wil, zal hij je dat duidelijk maken. Bijvoorbeeld door op je toetsenbord te gaan liggen of het glas naast je om te gooien. Alles om jouw onverdeelde aandacht te krijgen.

Ontdek wat jouw kitten je wil vertellen. Je zult er snel genoeg achter komen wat hij bedoelt!

VERZORGING: hou je kitten in topvorm

De verzorging van je kitten speelt een belangrijke rol bij zijn gezondheid. Terwijl je hem verzorgt, breng je veel tijd met hem door en wordt je band met hem nog hechter! Bovendien merk je eerder wanneer er iets aan de hand is. Waar moet je op letten?



1. Een gezond gebit

Gebitproblemen komen veel voor bij volwassen katten. Dat is erg vervelend voor je kat. Je kunt dit makkelijk voorkomen door je kitten eraan te laten wennen dat je de tanden poetst. Als je speciale kattentandpasta en een kattentandenborstel gebruikt, zal je kitten uitkijken naar de poetsbeurt.

2. Schone oren

Een kat vindt het heerlijk zichzelf goed schoon te houden. Het is dus in principe niet nodig om de oren van je kitten ook nog zelf schoon te maken. Toch is het goed om de oren regelmatig te checken. Merk je dat je kitten vieze oren heeft? Dan is het beter om contact op te nemen met je dierenarts.

3. Een glanzende vacht en gezonde huid

Een gezonde kitten heeft een glanzende vacht en gezonde huid. Het is verstandig je kat regelmatig te borstelen om dode haren uit de vacht te verwijderen. Als je je kitten laat wennen aan het borstelen, zal hij het als volwassen kat ook prima vinden. Zie je dat de vacht dof wordt of merk je dat je kitten zich vaak zit te krabben? Trek dan aan de bel.

4. Inentingen en ontworming

Als het goed is heeft je kitten al de nodige inentingen gehad. Maar soms staan er nog inentingen op het schema. Vergeet die niet. Zorg er ook voor dat je kitten regelmatig ontwormd wordt.

5. Voorkomen beter dan genezen

Trek meteen aan de bel als je merkt dat je kitten op een bepaald vlak niet helemaal gezond is. Hoe eerder je contact opneemt met je dierenarts, hoe makkelijker er wat aan te doen is. Het klinkt misschien cliché, maar voorkomen is altijd beter dan genezen.

VOEDING: geef je kitten wat hij nodig heeft

Goede voeding voor je kitten

Goede voeding is altijd belangrijk voor je kat. Maar voor kittens komt het nog preciezer. Ze hebben precies de juiste verhouding voedingsstoffen nodig om gezond te blijven en optimaal te groeien. Ze hebben behoefte aan goed verteerbare ingrediënten met hoogwaardige eiwitten, een gebalanceerde hoeveelheid mineralen, essentiële vetzuren en effectieve antioxidanten. Kies daarom voor speciaal kattenvoer.

Droog- of natvoer?

Een voer moet vooral alles bevatten wat je kitten nodig heeft. Het maakt niet uit of je kiest voor droog- of natvoer. Je kunt afgaan op je eigen voorkeur of op de voorkeur van je kitten. Zorg er wel altijd voor dat het om een complete voeding gaat. Zo weet je zeker dat je kitten alle voedingsstoffen binnenkrijgt die hij nodig heeft.

Verantwoorde snacks

Wees voorzichtig met 'normale' snacks. Het is verleidelijk je kitten iets lekkers van tafel toe te stoppen, maar het is niet goed voor hem. Verwen je kitten met een verantwoorde snack, die speciaal ontwikkeld zijn voor de voedingsbehoefte van je kitten.

Wist je dit? DHA

Kittens hebben DHA nodig, een omega-3 vetzuur dat ook in moedermelk voorkomt. DHA is onmisbaar voor een goede hersenontwikkeling en een sterk immuunsysteem.

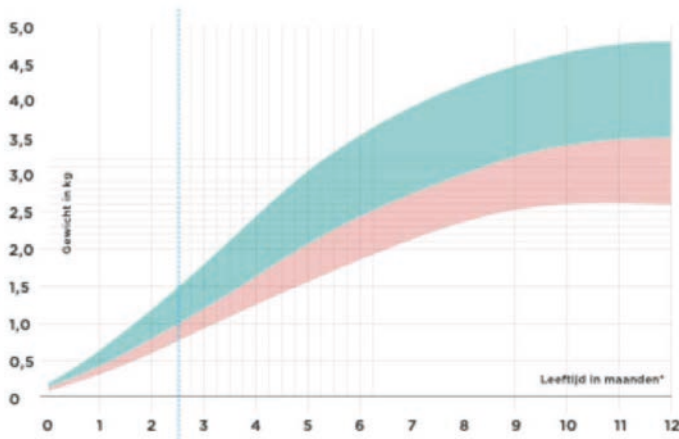
Check de groeicurve van je kitten

Katers hebben een andere groeicurve dan poezen. Wil je weten of je kitten gezond groeit? Hou het gewicht dan bij. Op die manier kun je direct ingrijpen als je kitten in groei achterblijft, bijvoorbeeld doordat hij te weinig voeding binnenkrijgt.

Check de groeicurve van je kitten

Katers hebben een andere groeicurve dan poezen. Wil je weten of je kitten gezond groeit? Hou het gewicht dan bij. Op die manier kun je direct ingrijpen als je kitten in groei achterblijft, bijvoorbeeld doordat hij te weinig voeding binnenkrijgt.

Gebruik onderstaand schema om de groei van je kitten bij te houden.




Hoeveelheid voeding

Je kunt bij het voeren van je kitten afgaan op de gebruiksaanwijzing op de verpakking van het voer. Als je de groei van je kitten monitort door hem regelmatig te wegen, zie je meteen wanneer hij te snel of te langzaam groeit. Je kunt de hoeveelheid vervolgens aanpassen.

Hoe stap je over op nieuwe voeding?

Hoe pak je het aan als je over wilt stappen op nieuwe voeding? Het is heel eenvoudig: Meng, verspreid over een periode van ten minste 7 dagen, steeds een grotere hoeveelheid van de nieuwe voeding door de huidige voeding van je kitten, tot alleen de nieuwe voeding overblijft (zie afbeelding). Raadpleeg natuurlijk altijd de aanbevolen voedingshoeveelheden op de verpakking.



Contact met je dierenarts

Je dierenarts weet natuurlijk het best wat goed is voor jouw kitten. Doe dus navraag naar de beste aanpak. De dierenarts kan je ook adviseren over de manier waarop je voeding geeft aan je kitten. Je kunt namelijk kiezen hoe je je kitten voedsel geeft:

- Voedsel altijd beschikbaar stellen
- Voedsel een beperkte tijd aanbieden
- Voedsel in afgemeten hoeveelheden op specifieke eetmomenten

Wanneer moet je overstappen op voer voor volwassen katten?

In principe krijgt een kitten kattenvoer tot hij 1 jaar is. Vanaf dan moet hij voer voor volwassen katten krijgen.

Kittenvoer van Hills

Veel baasjes geven hun kitten voer van Hill's Science Plan. Hill's is een producent van diervoeding die niets aan het toeval overlaat. Voor elke levensfase en voor elk type kat heeft Hill's een voeding die alles biedt wat een kat nodig heeft.



Het kittenvoer van Hill's:

- ✓ **Klinisch bewezen antioxidanten** zoals vitamines C & E voor een sterk immuunsysteem
- ✓ **De juiste balans** van vitamines en mineralen voor een gezonde ontwikkeling van botten en gewrichten
- ✓ **Omega-3 vetzuren**, hoge gehalten aan DHA, een essentieel vetzuur ter ondersteuning van een gezonde hersen- en leercapaciteit
- ✓ **Hoogwaardig eiwit** in optimale gehalten, om uw kitten op het ideale lichaamsgewicht te houden
- ✓ **50 voedingsstoffen**, perfect gebalanceerd voor een optimale gezondheid van uw kitten
- ✓ **Hoge kwaliteit en goed verteerbaar** zodat meer voedingsstoffen uit de voeding worden opgenomen
- ✓ **Zonder kunstmatige conserveermiddelen, smaak- of kleurstoffen**, dus niets wat kittens niet nodig hebben

VOORMIJN **DIER**

Direct aan de slag!

Op voormijndier.nl kun je alles vinden voor jouw kitten.

- voeding
- speeltjes
- snacks
- supplementen

VoorMijnDier is dé dierenwebshop van Nederland en België. Naast de beste producten geven wij deskundig advies op maat dankzij de steun van talloze dierenartsen in het land. Wij helpen jou een leven lang te genieten van je huisdier

www.voormijndier.nl.